









BULLETIN DE COMPTAGE N° 1

Les déplacements habituels des élèves et du personnel

École : Classe : Enseignant :

NOMBRE D'ÉLÈVES + PERSONNEL PAR MODE DE DÉPLACEMENT

DATE LIBRE	Marche 	Vélo 	Trottinette 	Rollers / Skateboard 	Transports en commun 	Covoiturage 	Autre mode alternatif 	Voiture 	TOTAL effectif jour
Lundi									
Mardi									
Mercredi									
Jeudi									
Vendredi									
TOTAL par mode									

Indiquez pour chacun des élèves et du personnel le mode de déplacement utilisé pour se rendre à l'école, chaque matin de cette semaine (lors de l'appel par exemple).

Veuillez remettre ce bulletin au référent de votre établissement une fois complété :M/Mme.....